



Service Public
Fédéral
FINANCES

SERVICES
DU PRÉSIDENT

GEBRUIKERSHANDLEIDING

FORREG




Inhoud

Inleiding.....	3
Doel van dit document	4
Het FedID profiel.....	5
Het ForReg formulier	7

INLEIDING

Om een online procedure **veilig** uit te voeren bij de FOD Financiën, als burger of verantwoordelijke in een onderneming, moet u zich authenticeren met een digitale sleutel die erkend is door het FAS (Federale Authenticatiedienst).


Telkens wanneer u zich wilt identificeren in een van onze onlinetoepassingen, wordt u doorverwezen naar een CSAM-pagina (SPF BOSA) waar u wordt uitgenodigd om een digitale sleutel te kiezen. Opmerking: Afhankelijk van de toepassing zijn andere digitale sleutels mogelijk.




Aanmelden bij de online overheid


Kies uw digitale sleutel om aan te melden [Hulp nodig?](#)


eID of digitale sleutels van erkende partners


 **AANMELDEN**
met eID kaartlezer

 **AANMELDEN**
via itsme
[Je itsme-account aanmaken](#)


Digitale sleutels met beveiligingscode en gebruikersnaam + wachtwoord

 **AANMELDEN**
met beveiligingscode via e-mail


 **AANMELDEN**
met beveiligingscode via SMS

 **AANMELDEN**
met beveiligingscode via mobiele app

Digitale sleutel met gebruikersnaam + wachtwoord



 **AANMELDEN**
met gebruikersnaam en wachtwoord

Europese authenticatie

 **AANMELDEN**
met een elektronische identificatiemiddel
erkend op Europees niveau


Belangrijk om te weten!
Zodra u aangemeld bent met een digitale sleutel, hebt u via CSAM automatisch toegang tot andere onlinediensten van de overheid die met dezelfde sleutel beveiligd zijn. Dit geldt zolang uw browservenster actief is.

Aanmelden via CSAM bij de onlinediensten van de overheid



Als u niet beschikt over een Belgische (eID, Itsme of TOTP¹) of een op Europees niveau erkende elektronische identificatie (eIDAS) authenticatie sleutel, kunt u vanaf nu een ForReg (Foreign Registration) aanvraag indienen. Het doel van die nieuwe procedure is om de identiteit van personen te controleren en te bevestigen voordat ze toegang krijgen tot de online toepassingen van de FOD Financiën met behulp van een digitale sleutel 'gebruikersnaam + wachtwoord'.


¹ Time based One Time Password




Aanmelden bij de online overheid

Kies uw digitale sleutel om aan te melden [Hulp nodig?](#)

eID of digitale sleutels van erkende partners




AANMELDEN
met eID kaartlezer




AANMELDEN
via itsme

[Je itsme-account aanmaken](#)


Digitale sleutels met beveiligingscode en gebruikersnaam + wachtwoord



AANMELDEN
met beveiligingscode via e-mail




AANMELDEN
met beveiligingscode via SMS




AANMELDEN
met beveiligingscode via mobiele app

Digitale sleutel met gebruikersnaam + wachtwoord



AANMELDEN
met gebruikersnaam en wachtwoord

Europese authenticatie









AANMELDEN
met een elektronische identificatiemiddel
erkend op Europees niveau

Belangrijk om te weten!

Zodra u aangemeld bent met een digitale sleutel, hebt u via CSAM automatisch toegang tot andere onlinediensten van de overheid die met dezelfde sleutel beveiligd zijn. Dit geldt zolang uw browservenster actief is.

Aanmelden via CSAM bij de onlinediensten van de overheid

BELANGRIJKE OPMERKINGEN:

Als u al beschikt over een Belgische digitale sleutel (eID, Itsme, gebruikersnaam + wachtwoord met securitycode), een Europese (eIDAS) of als u er een kunt verkrijgen, dan zal uw ForReg-aanvraag geweigerd worden door de FOD Financiën.

Als u over een Belgische digitale sleutel beschikt, dan zal uw digitale sleutel (gebruikersnaam + wachtwoord) automatisch door ons toegangssysteem worden geweigerd, ook als uw ForReg-aanvraag is gevalideerd.


DOEL VAN DIT DOCUMENT

Dit document heeft als **doel** om alle stappen te beschrijven die een burger of verantwoordelijke in een onderneming moet ondernemen om een digitale sleutel van het type gebruikersnaam + wachtwoord te verkrijgen en die te laten valideren door de FOD Financiën als authenticatiemiddel om toegang te krijgen tot zijn e-services.

HET FEDID PROFIEL

Om toegang te vragen tot de diensten van de FOD Financiën via zijn ForReg-toepassing, moet u eerst een account aanmaken met de naam 'FedID profiel' van BOSA.

Ga daarvoor naar de [registratiepagina voor gebruikersnaam en wachtwoord](#) van CSAM en vul het formulier in met uw persoonlijke gegevens: voornaam, naam, e-mailadres en een gebruikersnaam en wachtwoord naar keuze. Klik op de knop 'Registreren'.



Registratie gebruikersnaam en wachtwoord

E-mailadres *

De activatielink wordt naar dit e-mailadres verstuurd.

Voornaam *

Achternaam *

Gebruikersnaam *

 ?

Wachtwoord *

 ?

Ik ga akkoord met [de algemene voorwaarden](#) en het [privacybeleid](#).*

Registreren

Al een gebruikersnaam en wachtwoord?

Hebt u zich in het verleden al eens aangemeld met een andere digitale sleutel zoals met beveiligingscode via mobiele app, sms of token? Dan kan u zich met dezelfde gebruikersnaam en hetzelfde wachtwoord aanmelden. Ga naar [CSAM-Mijn digitale sleutels](#) om dit te controleren.

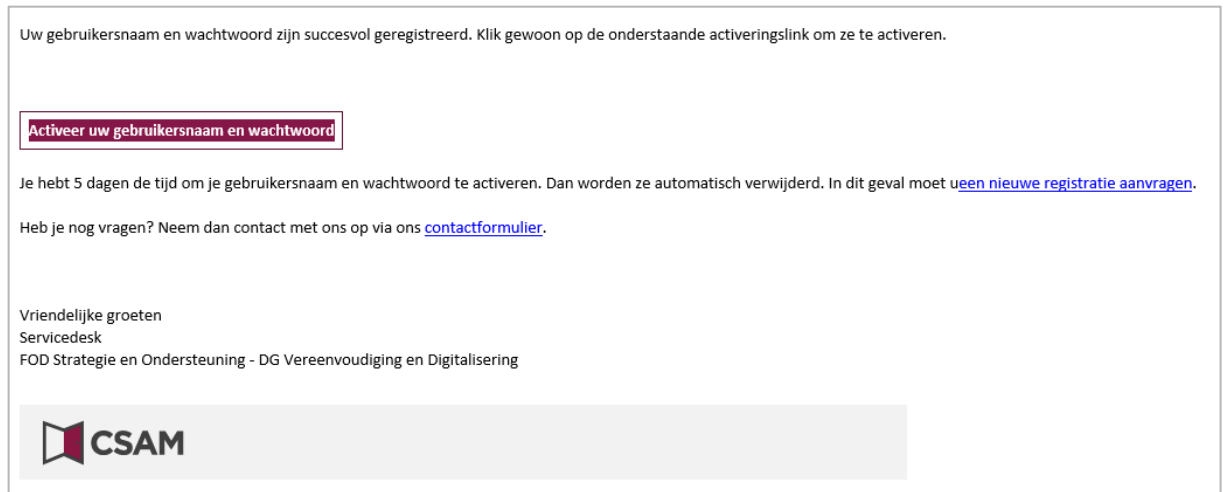
Nadat u op 'Registreren' hebt geklikt, verschijnt er een bevestigingsbericht op het scherm.



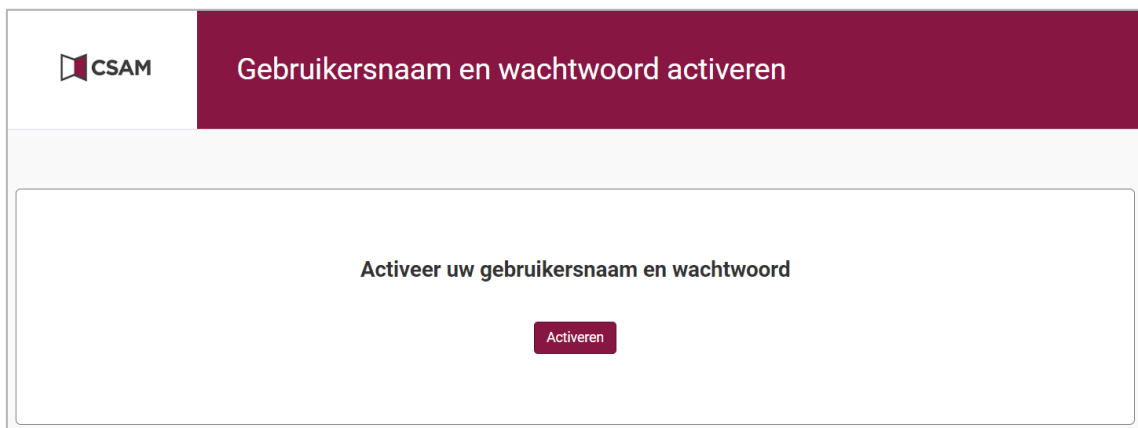
Uw gebruikersnaam en wachtwoord zijn succesvol geregistreerd!

We hebben een e-mail verstuurd naar [redacted] met een activatielink. Zodra u op deze link klikt worden uw gebruikersnaam en wachtwoord geactiveerd.

U ontvangt onmiddellijk een e-mail met een activeringslink op het opgegeven e-mailadres. Klik in de e-mail op de knop 'Gebruikersnaam en wachtwoord activeren'.




U komt dan terecht op de CSAM-pagina 'Activeer gebruikersnaam en wachtwoord'. Klik op de knop 'Activeren'.



OPGELET: Indien u uw wachtwoord vergeet, moet u een nieuw FedID profiel creëren met een ander e-mailadres en de volledige ForReg-procedure opnieuw doorlopen. We raden u daarom ten sterkste aan om het wachtwoord van uw FedID profiel goed te onthouden.


HET FORREG FORMULIER

Uw gebruikersnaam en wachtwoord zijn nu geactiveerd. U moet nu aan de FOD Financiën vragen om uw sleutel te valideren via de ForReg-toepassing. Ga naar de [ForReg](#)-pagina om dit te doen. U wordt automatisch doorgestuurd naar de CSAM-pagina 'Aanmelden bij de online overheid'.



Aanmelden bij de online overheid

Aanmelden met gebruikersnaam en wachtwoord



1 Vul uw **gebruikersnaam** en wachtwoord

Gebruikersnaam

Wachtwoord


[Gebruikersnaam en wachtwoord vergeten?](#)

2 Klik op **Volgende**

[Kies een andere digitale sleutel](#)

Hebt u de digitale sleutel "Gebruikersnaam en wachtwoord" nog niet geactiveerd?

Om aan te melden met beveiligingscode via gebruikersnaam en wachtwoord, moet u deze digitale sleutel eerst activeren. Klik op 'Aanmelden met eID-kaartlezer' en volg de stappen.



AANMELDEN
met eID kaartlezer

Hebt u geen eID?

[Lees hier](#) hoe u de online overheidsdiensten kan gebruiken zonder eID.

Vul de velden 'gebruikersnaam' en 'wachtwoord' in en klik op 'Doorgaan'. U wordt automatisch doorgestuurd naar de startpagina van de toepassing ForReg. Kies in de linkerbovenhoek in welke taal u de toepassing wilt gebruiken.

NL FR EN DE

FORREG

Op de startpagina van de toepassing ForReg, vindt u een formulier met verschillende onderdelen met velden die u moet invullen. De velden gemarkeerd met een sterretje (*) zijn verplicht.

Het onderdeel '**Persoonlijke gegevens**' is voor informatie over uw eigen identiteit.

- Voer de gevraagde informatie in.
- Het e-mailadres, de voornaam en de achternaam worden automatisch ingevuld met de gegevens gekoppeld aan uw FedID-profiel.
- Het rijksregisternummer / bis-registernummer is enkel in te vullen als u er al een hebt. Als u er nog geen hebt, dan kan de medewerker van de FOD Financiën die uw aanvraag behandelt dit voor u aanmaken.
- **Herinnering:** Als u al over een Belgische digitale sleutel beschikt (eID, Itsme, gebruikersnaam + wachtwoord met beveiligingscode), een Europese (eIDAS) of als u er een kunt verkrijgen, dan zal uw ForReg-aanvraag worden geweigerd door de FOD Financiën.
- **Opmerking:** bij voorkeurstaal kunt u kiezen uit: Nederlands, Frans of Duits (de 3 officiële landstalen). Engels is niet beschikbaar in de lijst, want het is geen officiële taal in België.

Persoonlijke gegevens

Naam *	Voornaam *	
<input type="text"/>	<input type="text"/>	
Het Rijksregisternummer / bis-registernummer	Identiteitskaart of paspoortnummer *	
<input type="text"/>	<input type="text"/>	
Nationaliteit *	Geslacht *	Geboortedatum *
<input type="text"/>	<input type="text"/>	<input type="text"/>
Telefoonnummer met het landcode *	E-mail *	Voorkeurstaal *
<input type="text"/>	<input type="text"/>	<input type="text"/>

Het onderdeel 'Adres' bevat uw adresgegevens.

- Voer uw privéadres in.
- **Herinnering:** Als het land waar u verblijft een van de landen is die het eIDAS-systeem gebruikt en als u over een eIDAS-sleutel beschikt van dit land, wordt uw ForReg-aanvraag afgewezen. Dan moet u de eIDAS-sleutel gebruiken om toegang te krijgen tot onze online toepassingen.

Adres

Straat * Nummer * Bus

Stad * Postcode * Land *

Het onderdeel 'Identiteitsdocumenten' bevat de bewijsstukken die u ons moet bezorgen om uw identiteit te bewijzen.

- Scan eerst uw identiteitsdocument (identiteitskaart en/of paspoort).
- Neem een selfie van uzelf met uw identiteitsdocument in de hand en waarop uw gezicht goed herkenbaar is.
- Klik op 'Browse' om uw documenten te uploaden.
- Volg de instructies om uw documenten te selecteren en te verzenden: **'minimaal twee documenten vereist'**.
- **Opmerkingen:**
 - Enkel volgende formaten worden aanvaard: pdf, gif, jpeg, jpg of png.
 - De documenten mogen niet vergrendeld zijn.
 - Documenten groter dan 10mb worden niet aanvaard.

Identiteitsdocumenten

U moet een document overleggen dat uw identiteit bewijst (kopie van uw identiteitskaart of paspoort) EN een selfie waarop u dat document vasthoudt en waarbij uw gezicht gemakkelijk herkenbaar is.

Documenten * Selecteer document(en) Browse

Geselecteerde documenten	
Documentstatus	Commentaar
Documentstatus	Commentaar
Documentstatus	Commentaar

In het onderdeel 'Keuze van context' moet u aangeven of u wilt handelen namens een onderneming of in uw eigen naam, d.w.z. als burger. Als zelfstandige moet u altijd de context 'namens een bedrijf' kiezen.

Keuze van context

i Indien u een bedrijf of een marktdeelnemer wenst te vertegenwoordigen in de applicatie die u wilt gebruiken, kunt u dit tijdens deze stap aangeven. Kies anders "onder mijn eigen naam".

Ik wil verbinden *

Onder mijn eigen naam

Namens een bedrijf

Als u handelt namens een onderneming, wordt het onderdeel 'Onderneming' ingevoegd tussen de onderdelen 'Keuze van context' en 'Documenten'.

- Voer de gegevens in van het bedrijf waarvoor u actie wilt ondernemen.
- Opmerkingen:
 - **Voer het Belgische 'bedrijfsregistratienummer' en 'bedrijfsautorisatienummer' in.**
 - Als u een zelfstandige activiteit uitoefent als natuurlijk persoon moet u opnieuw uw persoonlijk adres invoeren.
 - Als u niet de wettelijke vertegenwoordiger bent van de onderneming, moet u een volmacht bijvoegen, ondertekend door de wettelijke vertegenwoordiger die u de toestemming geeft om namens de onderneming bepaalde handelingen uit te voeren.

Bedrijf

Naam * Bedrijfsregistratienummer Bedrijfsautorisatienummer (bijv. btw-nummer)

Straat * Nummer * Bus

Stad * Postcode * Land *

E-mail van bedrijf *

Bent u de wettelijke vertegenwoordiger van het bedrijf? *

Ja

Nee

Bij het onderdeel '**Applicatie domein**' moet u het domein selecteren waarin u actie wilt ondernemen via onze online toepassingen.

- Selecteer het (belangrijkste) applicatiedomein waarvoor u wilt handelen.

Applicatie domein

Ik wil stappen ondernemen in dit domein *

Kies een applicatie domein

Kies een applicatie domein

Bij het onderdeel **'Document'** moet u ons verschillende documenten bezorgen in functie van de context die u hebt gekozen: ofwel uw beschikbare werkcontracten als u in uw eigen naam handelt, ofwel de documenten die de link bewijzen tussen u en de onderneming waarvoor u wilt handelen.

- Scan uw arbeidsovereenkomsten van tevoren.
- Voeg de documenten toe.
- Volg de instructies om uw documenten te selecteren en te verzenden.
- **Herinnering:**
 - **Enkel volgende formaten worden aanvaard: pdf, gif, jpeg, jpg of png.**
 - **De documenten mogen niet vergrendeld zijn.**
 - **Documenten groter dan 10mb worden niet aanvaard.**

Documenten

Indien beschikbaar, verzoeken wij u kopieën in te dienen van uw arbeidsovereenkomsten voor functies in België.

Documenten

Geselecteerde documenten

	Documentstatus	Commentaar
ForReg flow and different steps.jpg	Geldig	

Wanneer het formulier volledig is ingevuld, moet u uw aanvraag onderaan de pagina **'opslaan'**, om die in te dienen bij de FOD Financiën.

U ontvangt automatisch een ontvangstbevestiging van ForReg op het e-mailadres dat u hebt opgegeven bij het aanmaken van uw FedID-profiel.

Van: FPS Finances - SPF Finances - FOD Financiën <noreply@minfin.fed.be>
Verzonden: [redacted]
Aan: [redacted]
Onderwerp: We have successfully received your ForReg application

Beste mevrouw, mijnheer,

We hebben uw ForReg-aanvraag goed ontvangen. Een van onze medewerkers zal uw aanvraag zo snel mogelijk behandelen.

Alvast bedankt voor uw geduld.

Vriendelijke groeten,

FOD Financiën,
Service voor niet-residenten

Een medewerker van de FOD Financiën zal uw aanvraag verwerken en contact met u opnemen om uw identiteit te bevestigen. Zodra uw aanvraag gevalideerd (of geweigerd) is, wordt u via e-mail op de hoogte gebracht. In de tussentijd hoeft u niets te doen. Als de medewerker die uw aanvraag verwerkt onregelmatigheden of fouten vindt, zal hij of zij contact met u opnemen om uw dossier aan te passen.

Let op: zodra u uw aanvraag hebt geregistreerd, kunt u die niet meer wijzigen. Zorg er dus voor dat uw aanvraag volledig is voordat u hem registreert.

Van zodra uw ForReg-aanvraag gevalideerd is, kunt u de sleutel gebruikersnaam + wachtwoord gebruiken om zich te identificeren in onze online toepassingen die compatibel zijn met dit type sleutel.