



Federale
Overheidsdienst
FINANCIEN

FINELTS NIEUWE XSD-SCHEMA'S & SCHERMEN

WWW.FIN.BELGIUM.BE

FISCALITEIT • FEDERALE OVERHEIDSDIENST FINANCIEN



FINELTS - OVERZICHT

- Schermen
- Consultatie
- Simulatie
- Aangifte via scherm
- Aangifte via bestand
- XSD schema



FINELTS - SCHERMEN

Schermen:

Consultatie

per aangifte

per record

Simulatie

Aangifte

aangifte via scherm

aangifte via bestand



FINELTS - CONSULTATIE

- Consultatie per aangifte

Consulteren van de gedane aangiftes

Selectiecriteria:

Keuzemenu aangiftejaar

Keuzemenu onderneming (enkel die waarvoor u rechten hebt)

Eventueel het ontvangstnummer

Opties:

 volledige aangifte annuleren

 foutenrapport bekijken

 aangifte valideren



VOORBEELDSCHERM

 Logout



HOME

CONSULTATIE ▾

SIMULATIE

AANGIFTE ▾

CONSULTATIE PER AANGIFTE

Aangiftejaar

Ondernemingsnummer

Ontvangstnummer

 ZOEKEN




VOORBEELDSCHERM

Aangiftejaar

Ondernemingsnummer

Ontvangstnummer

 ZOEKEN

Nummer aangifte	Ondernemingsnummer	Aangiftejaar	Datum van verzending	Status van de aangifte	Optie
135	BE0111111124	2017	19/09/2018	SUCCESS	
134	BE0111111124	2017	19/09/2018	REJECTED	 



FINELTS - CONSULTATIE

- Consultatie per record

Consulteren van 1 record, met de mogelijkheid enkel dat record te annuleren

Selectiecriteria:

Contractnummer (verplicht)

Ondernemingsnummer (verplicht)

Opties:



dit record annuleren



details record bekijken



VOORBEELDSCHERM

CONSULTATIE OP RECORDNIVEAU

Contractnummer *

BE0031

Ondernemingsnummer *

BE 0111111124 (Testbedrijf 1)

 ZOEKEN

Identificatienummer	Aangiftejaar	Ondernemingsnummer	Contractnummer	Status van het record	Acties
8	2017	BE0111111124	BE0031	SUCCESS	 
161	2017	BE0111111124	BE0031	REJECTED	



FINELTS - SIMULATIE

- Dit scherm is om de testbestanden te testen.
- Dezelfde controles als de aangifte via bestand.
- ! Beperking tot 15 MB
- Resultaat
 - => Geen fouten ontdekt of
 - => lijst van fouten die te verbeteren zijn



VOORBEELDSCHERM

Simulatie aangifte	Resultaat simulatie
Simulatie	
<input type="button" value="Bestand kiezen"/> Geen bestand gekozen	
<input type="button" value="VOLGENDE"/>	



VOORBEELDSCHERM

Simulatie aangifte

Resultaat simulatie

RESULTAAT

Fout	Recordnummer	Type fout	Omschrijving van de fout
ERROR		EC_010	Het aantal records klopt niet



FINELTS – AANGIFTE VIA SCHERM

- 3 types aangifte via scherm
 - Spaarrekening
 - => was vroeger "Staat spaarrekening"
 - => bijpassend XSD schema "Pension Account"
 - Spaarverzekering
 - => was vroeger "Staat verzekering"
 - => bijpassend XSD schema "Pension Insurance"
 - Premietax
 - => was vroeger "Premie tax"
 - => bijpassend XSD schema "Life Insurance"



FINELTS – SPAARREKENING / VERZEKERING

- Aangifte ok
 - => Validatiescherm
 - Bij ok en Volgende => doorgestuurd naar scherm "Consultatie per aangifte"
- Fouten
 - => Fouten worden getoond. Met de knop "Vorige" kunt u teruggaan om de aangifte te verbeteren.



VOORBEELDSCHERM

Aangifte via scherm **Validatie** Bevestiging

Verklaart u dat deze aangifte volledig en correct is? Na uw akkoord is de aangifte afgerond

Ondernemingsnummer	Aangiftejaar	Identificatienummer van de aangifte
<input type="text" value="BE0403263642"/>	<input type="text" value="2017"/>	<input type="text" value="138"/>

Ik bevestig dat deze aangifte volledig en correct is

VORIGE **VOLGENDE**



VOORBEELDSCHERM

Aangifte via scherm

Validatie

Bevestiging





RESULTAAT

Fout	Recordnummer	Type fout	Omschrijving van de fout
ERROR	1	EC_007	Geen overeenkomst tussen geboortedatum en het nationaal nummer
ERROR	1	EC_008	Nationaal nummer is ongeldig

VORIGE



FINELTS – SPAARREKENING / VERZEKERING

- Meerdere betalingen mogelijk
 - Slechts 1 betaling per taxpercentage
 - Bedrag altijd in te geven in decimalen (dus bv. 100,00)
 -  Toevoegen van de betaling, een nieuwe betaling kan ingevuld worden
 -  Een toegevoegde betaling wijzigen
 -  Een toegevoegde betaling verwijderen
 -  Download XML van de gegevens op het scherm
- !!!! Knop “Volgende” niet beschikbaar tot alle verplichte velden zijn ingevuld



VOORBEELDSCHERM

Aangifte via scherm **Validatie** Bevestiging

Verklaart u dat deze aangifte volledig en correct is? Na uw akkoord is de aangifte afgerond





Ondernemingsnummer	Aangiftejaar	Identificatienummer van de aangifte
<input type="text" value="BE0403263642"/>	<input type="text" value="2017"/>	<input type="text" value="138"/>

Ik bevestig dat deze aangifte volledig en correct is

VORIGE **VOLGENDE**



FINELTS – PREMIETAX

- Meerdere betalingen mogelijk
 - Bedrag altijd in te geven in decimalen (dus bv. 100,00)
 -  Toevoegen van de betaling, een nieuwe betaling kan ingevuld worden
 -  Een toegevoegde betaling wijzigen
 -  Een toegevoegde betaling verwijderen
 -  Download XML van de gegevens op het scherm
- !!!! Knop “Volgende” niet beschikbaar tot alle verplichte velden zijn ingevuld



FINELTS – AANGIFTE VIA BESTAND

- Om de definitieve aangifte te doen
- Beperking tot 100 MB
- Resultaat
 - => u wordt doorgestuurd naar Consultatie per aangifte
 - Indien geen fouten => te valideren
 - Indien fouten => foutenrapport



VOORBEELDSCHERM

Aangifte

Verwerking

Bestand voor aangifte

Bestand kiezen Geen bestand gekozen

VOLGENDE



VOORBEELDSCHERM

Aangifte

Verwerking

Bestand wordt verwerkt

Uw bestand wordt verwerkt en u krijgt zo meteen het consultatiescherm waar u de status van uw aangifte kan opvolgen 6



FINELTS – XSD SCHEMA'S – PENSION ACCOUNT

- Gebruikt voor de spaarrekeningen
- Belangrijkste wijzigingen:
 - 1 blok "TaxableEvents" per betalingVoorbeeld 2 betalingen:

```
<TaxableEvents>  
  <TaxableAmount TaxRate="33">1010</TaxableAmount>  
  <TaxationDate>2017-01</TaxationDate>  
  <PaymentDate>2017-01-07</PaymentDate>  
</TaxableEvents>  
<TaxableEvents>  
  <TaxableAmount TaxRate="8">1080</TaxableAmount>  
  <TaxationDate>2017-09</TaxationDate>  
  <PaymentDate>2017-10-07</PaymentDate>  
</TaxableEvents>
```



FINELTS – XSD SCHEMA'S – PENSION ACCOUNT

- `<PensionAccount ContractNumber="BC0031" OpeningDate="1991-05-15" SequenceNumber="2" AccountName="pensioenrekening">`
 - Contractnumber = old "Number"
 - OpeningDate = old "OpeningDate"
 - SequenceNumber = old "Recnum"
 - AccountName = old "TypeSavingsAccount"



FINELTS – XSD SCHEMA'S – PENSION INSURANCE

- Gebruikt voor de spaarverzekeringen
- Belangrijkste wijzigingen:
 - 1 blok "TaxableEvents" per betalingVoorbeeld 2 betalingen:

```
<TaxableEvents>  
  <TaxableAmount TaxRate="33">1010</TaxableAmount>  
  <TaxationDate>2017-01</TaxationDate>  
  <PaymentDate>2017-01-07</PaymentDate>  
</TaxableEvents>  
<TaxableEvents>  
  <TaxableAmount TaxRate="8">1080</TaxableAmount>  
  <TaxationDate>2017-09</TaxationDate>  
  <PaymentDate>2017-10-07</PaymentDate>  
</TaxableEvents>
```




FINELTS – XSD SCHEMA'S – PENSION INSURANCE

- `<PensionAccount ContractNumber="BC0031" OpeningDate="1991-05-15" SequenceNumber="2" >`
 - Contractnumber = old "Number"
 - OpeningDate = old "OpeningDate"
 - SequenceNumber = old "Recnum"



FINELTS – XSD SCHEMA'S – LIFE INSURANCE

- Gebruikt voor contracten waar premietaks op betaald moet worden.
- Schema gelijkaardig aan oude schema.



FINELTS – BELANGRIJKE INFO

- Alle documentatie op
 - <https://financien.belgium.be/nl/E-services/Finelts>
- Indien vragen / problemen, gelieve u te richten tot Info.finelts@minfin.fed.be
- Bij problemen, graag een printscreen met de errorcode / foutboodschappen ...